



คิวซอฟต์เทค

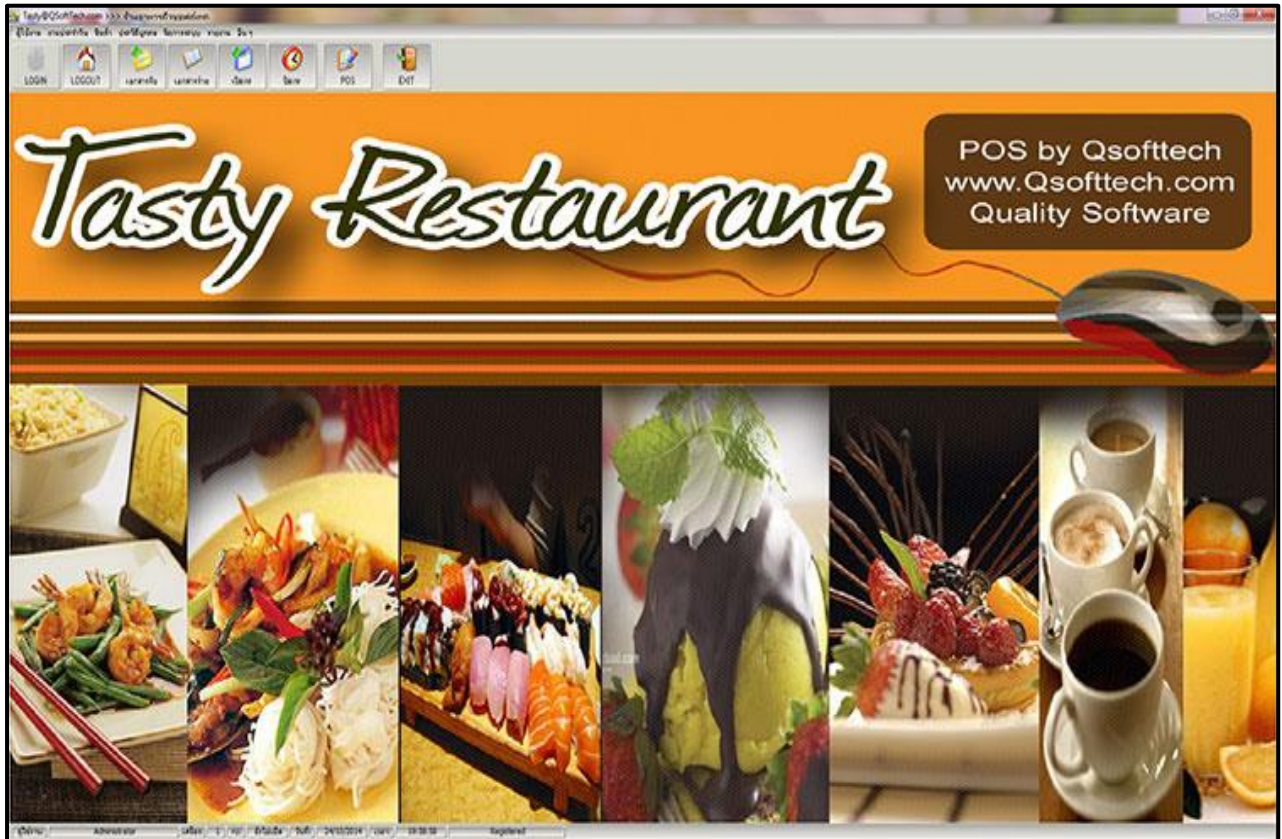
5/75 ม.6 หมู่บ้านท่าจีนริเวอร์ไซด์วิลเลจ ต.บางรัก อ.เมือง จ.ตรัง 92000

โทรศัพท์: 099-414-6540, 099-454-4650 Email: [qsofttechcenter@gmail.com](mailto:qsofttechcenter@gmail.com) LINE: Pangeline

[Qsofttech.com](http://Qsofttech.com)

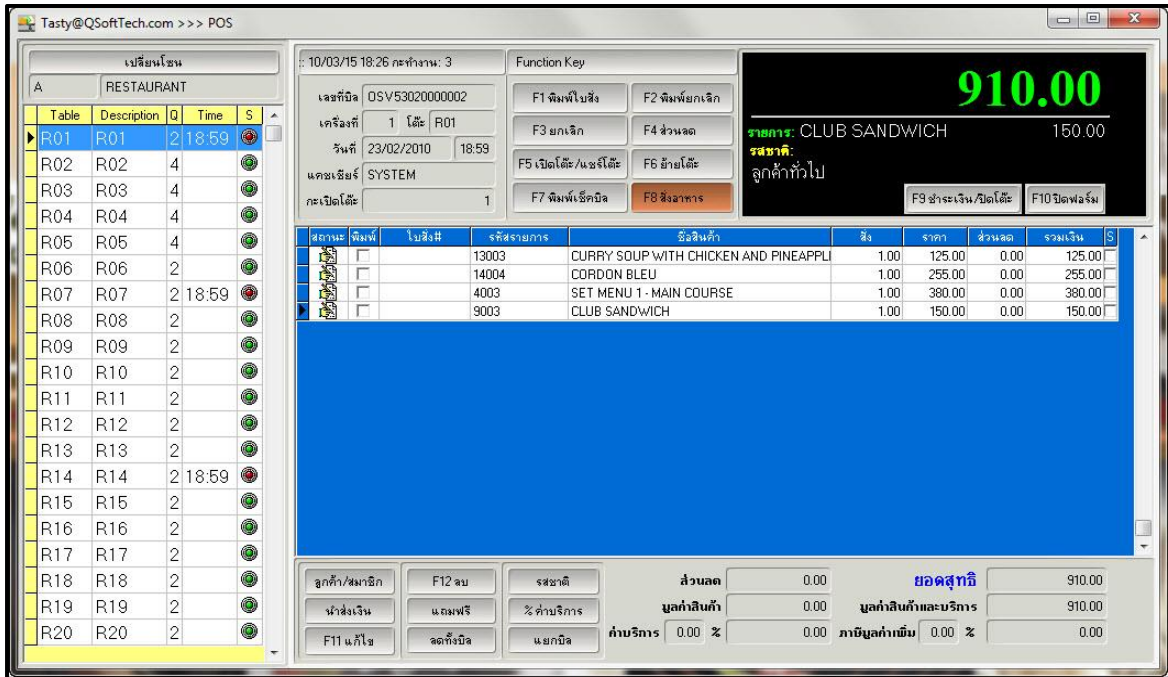
1

## รายละเอียดโปรแกรมร้านอาหาร TastyRestaurant

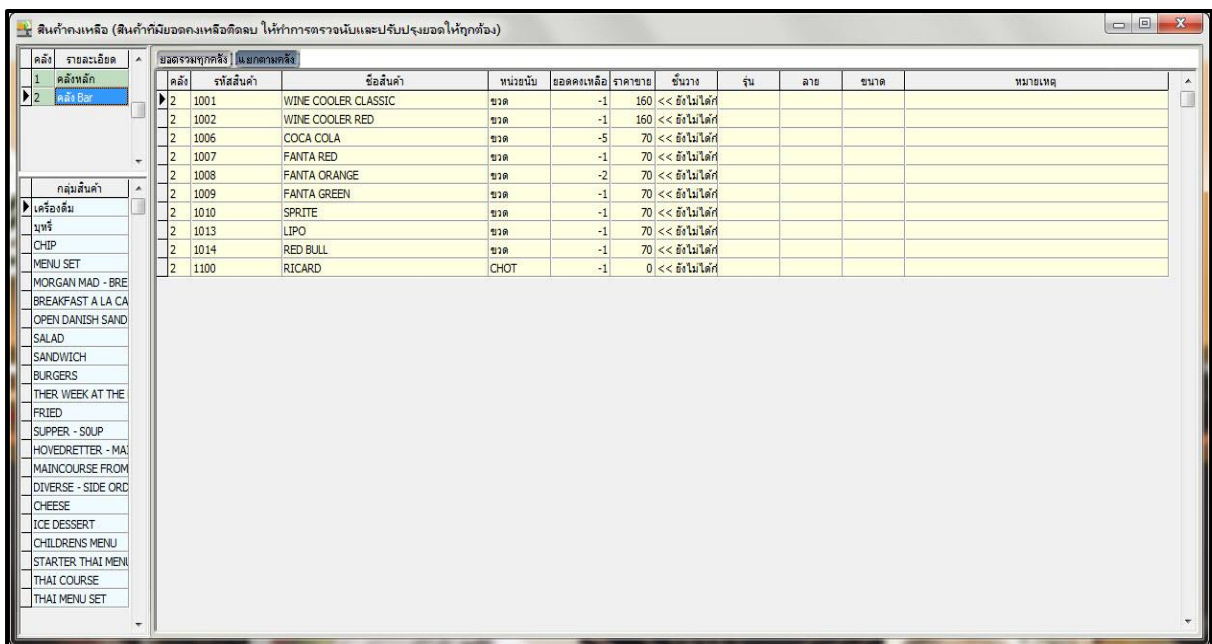


โปรแกรมบริหารร้านอาหาร (Tasty Restaurant) พัฒนาโดยคิวซอฟต์เทค [www.qsofttech.com](http://www.qsofttech.com) เริ่มพัฒนาดังแต่ปี 2541 เป็นต้นมา โดยมีผู้ใช้งานแล้วทั่วประเทศไทย เหมาะสำหรับกิจการ **ร้านอาหาร กัดตาดูร ฝัม บาร รัานกาแฟ หองอาหาร สโมสร ที่ บรการขายอาหารต่างๆ** ที่ต้องมีการรับ order ที่โต๊ะ ทำงานบนระบบปฏิบัติการ Windows ตั้งแต่ XP ขึ้นไป

โปรแกรมร้านอาหาร (Tasty Restaurant) พัฒนาขึ้นมาเพื่อสำหรับผู้ที่ประกอบกิจการร้านอาหาร โปรแกรมนี้มีความครบครัน ครบวงจรเอามากๆ ให้คุณดูแลตั้งแต่ การควบคุมสต็อกวัตถุดิบต่างๆ ที่นำมาใช้ประกอบอาหาร ในรายการอาหารสามารถระบุวัตถุดิบเพื่อตัดสต็อกได้ เพื่อวางแผนการจัดซื้อวัตถุดิบ แบ่งหมวดหมู่รายการอาหารสามารถใส่รายการอาหารและราคาได้มาก เนื่องจากใช้ Database ระดับ Database Server สามารถแบ่งโซนที่หนึ่ง ดูสถานะว่าโต๊ะในแต่ละโซนว่างหรือไม่ รวมถึงระบบบริหารจัดการพนักงาน เด็กเสิร์ฟในการดูแลลูกค้าแต่ละโต๊ะ การกำหนดราคาอาหารตามฤดูกาลหากราคาทุนมีการขึ้นลง มีฟังก์ชันการบันทึกรายการอาหารที่สั่งเช่น ระบุรสชาติเพิ่มเติม รองรับปริ้นเตอร์หลากหลาย แยกบาร์ครัวอาหาร และบาร์น้ำได้ สามารถกำหนดสิทธิการใช้งานโปรแกรมในแต่ละฟังก์ชัน สามารถให้ส่วนลดพิมพ์ใบเสร็จรับเงินและเอกสารอื่นๆได้อย่างสวยงาม สิ้นวันสามารถออกรายงานได้อย่างครบครัน



ตัวโปรแกรมสามารถที่ตอบโจทย์เจ้าของร้าน หรือผู้บริหารร้านอาหาร ได้มากมาย อาทิ การย้ายโต๊ะ รวมโต๊ะ คิดคำนวณส่วนลด ให้ส่วนลดรายการอาหารเฉพาะรายการ หรือ ให้ส่วนลดเหมารวมทั้งบิล ก็สามารถปรับแต่ง และใช้งานได้ตามใจชอบ นอกจากนี้เอกสารต่างๆ อย่าง ใบสั่งอาหาร ใบเสร็จรับเงิน ใบเช็คบิล และอื่นๆ ก็ยังสามารถปรับแต่งแก้ไข ให้อยู่ในรูปแบบสไตล์ของร้านคุณได้ และ ที่สำคัญที่สุดคือ ระบบการออกรายงาน (Report) ซึ่งสามารถออกรายงานการขายประจำวัน สรุปการขาย และ ออกรายงานตามลูกค้า และประเภทสินค้า เพื่อช่วยให้คุณได้นำเอาข้อมูลเหล่านี้ไปวิเคราะห์ ด้านการตลาด ต่อไป ซึ่งการมีรายงานที่ดีนั้น ถือเป็นประโยชน์มากๆ สำหรับธุรกิจทุกประเภท ไม่ใช่แค่เฉพาะร้านอาหารเท่านั้น





## **Program Features (คุณสมบัติและความสามารถของโปรแกรม Tasty Restaurant)**

### **➤ ระบบควบคุมคลังสินค้า**

1. สามารถสร้างส่วนผสมของอาหารทำให้สามารถควบคุมสต็อกวัตถุดิบได้ เช่น ข้าวผัดกุ้ง ประกอบไปด้วย ข้าวสาร 10 กรัม ไข่ 1 ฟอง กุ้ง 5 ตัว เมื่อมีการขายสินค้าข้าวผัดกุ้ง ก็จะมีการไปตัดสต็อกวัตถุดิบตามต้องการ
2. สามารถ กำหนดกลุ่มรสชาติให้กับตัวสินค้าเพื่อให้มีตัวเลือกตอนสั่งอาหารและเครื่อง ต้ม เช่น กลุ่มเครื่องต้ม มี ไม้หวาน น้ำตาลน้อยๆ น้ำแข็งน้อยๆ เป็นต้น
3. สามารถระบุเครื่องพิมพ์ที่จะไปให้พิมพ์ ในระบบจะมีเครื่องพิมพ์ให้เลือก 4 เครื่อง คือ คริว 1, คริว 2, บาร์ 1, บาร์ 2
4. สามารถกำหนดโปรโมชั่นตามช่วงเวลาที่ต้องการได้
5. สามารถกำหนดระดับราคาขายได้หลายระดับราคา ไปสัมพันธ์กับข้อมูลลูกค้า
6. สามารถกำหนดได้ว่าสินค้ารหัสอะไรบ้างจะคิดค่าบริการ (Service Charge)
7. สามารถกำหนดจุดสั่งซื้อ ว่างวางแผนการซื้อสินค้าได้
8. การปรับปรุงสต็อกทำได้ง่ายโดยการบันทึกยอดที่นับได้จริง ระบบจะทำการคำนวณกระทบยอดให้เอง
9. สามารถช่วยกำหนดคลังสินค้าสำหรับการคุมสต็อกได้หลายคลัง เช่น คลังหลัก และ คลัง ห้องอาหาร

### **➤ การตั้งราคา รอบการทำงาน และการขาย**

1. สามารถกำหนดเลือกระบบการตั้งราคาตามฤดูกาลได้ โดยกำหนดเป็นช่วงวันที่ ว่าจะให้ใช้ระดับราคาอะไร
2. สามารถกำหนดราคาแยกตามโซนการขายได้ เช่น ราคาในโซนห้องอาหาร คิดระดับราคา ที่ 1 ส่วนโซนห้องพักรับรองคิดระดับที่ 2 เป็นต้น
3. สามารถระบุได้ว่ารอบการทำงานใดจะให้ดูแลโซนการขายใดบ้าง
4. ในโต๊ะเดียวสามารถให้ลูกค้านั่งแชร์โต๊ะกันได้ (ลูกค้าไม่ได้มาด้วยกัน)
5. ลูกค้าสามารถย้ายโต๊ะ ไปยังโต๊ะอื่น และสามารถตามไปคิดบิลที่โต๊ะใหม่ได้ อย่างไม่สับสน
6. สามารถเปลี่ยนแปลงเปอร์เซ็นต์ค่าบริการได้ตอนขาย เพื่อไว้สำหรับลูกค้าพิเศษ
7. ลูกค้าสามารถขอแยกบิลเพื่อแยกการชำระเงินได้ สไตล์อเมริกันแชร์
8. มีระบบนำส่งเงิน ป้องกันโจรภัย ไม่ควรเก็บเงินไว้ในลิ้นชักเป็นจำนวนมากนั่นเอง
9. สามารถกำหนดเลขที่ใบสั่งอาหารได้ ไว้ตรวจสอบเรื่องใบสั่งอาหารภายหลัง
10. สามารถให้ส่วนลดบางรายการ หรือส่วนลดทั้งบิลได้
11. สามารถแถมฟรีเฉพาะรายการที่ต้องการได้

### **➤ แบบฟอร์มที่สามารถแก้ไขได้เอง**

1. ใบสั่งอาหาร
2. ใบยกเลิกการสั่งอาหาร
3. ใบเช็คบิล หรือ ใบรายการคิดเงิน
4. ใบเสร็จรับเงิน
5. ใบปิดกะ



### ➤ ระบบรักษาความปลอดภัย

1. มีระบบรหัสผ่าน
2. สามารถกำหนดแยกสิทธิ์การทำงานตามเมนูที่ต้องการได้ ในกรณีที่มีลำดับผู้ใช้งานในหลากหลายระดับ

### ➤ รายงานการขายและสินค้าคงเหลือ

1. รายงานการขายประจำวัน
2. รายงานสรุปการขาย
3. รายงานการขายแยกตามลูกค้าและสินค้า

## **Usage Instructions (การเข้าใช้งานโปรแกรม Tasty Restaurant)**

วิธีการเข้าโปรแกรมให้กรอกรายละเอียดชื่อผู้ใช้ และ รหัสผ่านเริ่มต้นตามรายละเอียดด้านล่างดังต่อไปนี้

- Username (ชื่อผู้ใช้งาน) : SYSTEM
- Password (รหัสผ่าน) : 123

## **ลักษณะการใช้งานโปรแกรม Tasty Restaurant**

1. ใช้งานเครื่องเดียว
2. ใช้งานร่วมกันแบบระบบเครือข่าย(เชื่อมต่อด้วยสายแลน)

## **รายละเอียดการดูแลเมื่อสั่งซื้อโปรแกรมระบบบริหารงานโรงแรม Tasty Restaurant**

1. ท่านสามารถกำหนดวันที่ต้องการทำการติดตั้งโปรแกรมได้ เมื่อถึงวันติดตั้งทางทีมงานจะเข้าไปที่สถานที่จริงเพื่อทำการติดตั้งโปรแกรมและติดตั้งอุปกรณ์ที่ใช้งานร่วมกับโปรแกรม พร้อมสอนวิธีการใช้งานโปรแกรมอย่างละเอียด และท่านสามารถศึกษาวิธีการใช้งานเพิ่มเติมได้จากวิดีโอสอนการใช้งานและคู่มือวิธีการใช้งานและทางคิวซอฟต์เทคยินดีให้คำปรึกษาเกี่ยวกับวิธีการใช้งานทุกวันทำการ
2. หากมีปัญหาที่เกิดจากโปรแกรมไม่สามารถทำงานได้ตามปกติซึ่งท่านไม่สามารถแก้ไขด้วยตนเองได้ ท่านสามารถโทรสอบถามหรือให้ทางทีมงานริโมทไปแก้ไขผ่านทางอินเทอร์เน็ตได้
3. หากท่านมีความต้องการเพิ่มเติมในการแก้ไขแบบฟอร์มที่มีอยู่ในโปรแกรม เช่นใบสั่งอาหาร, ใบเสร็จรับเงิน เป็นต้น ซึ่งท่านไม่สามารถแก้ไขด้วยตนเองได้ ท่านสามารถให้ทางทีมงานริโมทไปแก้ไขผ่านทางอินเทอร์เน็ตได้โดยไม่มีค่าใช้จ่ายเป็นเวลา 6 เดือน



4. หากมีความต้องการเพิ่มฟังก์ชันหรือรายงานที่นอกเหนือจากที่โปรแกรมสามารถติดต่อขอรายละเอียดและสอบถามค่าใช้จ่ายเพื่อพัฒนาเพิ่มเติมได้
5. ถ้าลูกค้าต้องการอัปเดตโปรแกรมสามารถแจ้งทางคิวซอฟต์เทคได้ โดยมีค่าใช้จ่ายคือค่าส่วนต่างระหว่างเวอร์ชันและค่าบริการในส่วนของการย้ายข้อมูลจากรุ่นเดิมไปยังรุ่นใหม่
6. เมื่อสั่งซื้อโปรแกรมจากคิวซอฟต์เทค ให้ทำการชำระเงินค่าโปรแกรมผ่านทางโอนเงินเข้าบัญชีธนาคาร และโทรแจ้งการโอนเงิน คิวซอฟต์เทคจะจัดส่งแผ่นติดตั้งโปรแกรมไปให้ตามที่ท่านแจ้ง เมื่อพร้อมนัดวันเพื่อริโมทไปติดตั้งพร้อมลงทะเบียนเพื่อใช้งาน
7. หากมีการย้ายเครื่องที่ใช้งาน/ ติดตั้งระบบปฏิบัติการใหม่/เหตุที่ทำให้ต้องลงทะเบียนโปรแกรมใหม่ สามารถลงทะเบียนใหม่โดยไม่มีค่าใช้จ่ายเป็นเวลา 2 ปีนับตั้งแต่วันที่ซื้อโปรแกรม หลังจากนั้นก็มีค่าใช้จ่ายในการลงทะเบียนใหม่เครื่องละ 5,000 บาท

ตัวแทนจำหน่ายสามารถสั่งซื้อและชำระเงินค่าโปรแกรมได้โดยโอนเงินเข้าบัญชีธนาคารดังต่อไปนี้

บัญชีออมทรัพย์ ชื่อบัญชี นางสาวพิรลพัชร วิเศษไชยะ

- ธนาคารกสิกรไทย สาขาตรัง เลขที่ 116-2-68665-4
- ธนาคารไทยพาณิชย์ สาขาซอยสิริบรรณช้อปบึงเข็นเตอร์(ตรัง) เลขที่ 895-2-16266-3

เมื่อโอนเงินแล้วสามารถแจ้งชำระเงินโดยแจ้งข้อมูลต่อไปนี้ผ่านทางอีเมล ไลน์ หรือทางโทรศัพท์

1. วัน เวลา ธนาคาร และจำนวนเงินที่โอนเข้า
2. จำนวนที่สั่งซื้อ
3. ชื่อที่อยู่ในการจัดส่งแผ่นโปรแกรมพร้อมอุปกรณ์